



ФЕДЕРАЛЬНАЯ СЛУЖБА
ГОСУДАРСТВЕННОЙ СТАТИСТИКИ

Оперативные данные по индексу потребительских цен в Санкт-Петербурге



за май 2023 года

ОПЕРАТИВНЫЕ ДАННЫЕ ПО САНКТ-ПЕТЕРБУРГУ

МАЙ 2023 г. В % К ПРЕДЫДУЩЕМУ МЕСЯЦУ



ИНДЕКСЫ ПОТРЕБИТЕЛЬСКИХ ЦЕН



Продовольственные
товары

99,74 %



Непродовольственные
товары

100,09 %



Услуги

101,18 %

ИЗМЕНЕНИЕ СРЕДНИХ ПОТРЕБИТЕЛЬСКИХ ЦЕН

Продовольственные товары



Капуста белокочанная, кг

74,7 % ▲



Морковь, кг

18,8 % ▲



Огурцы, кг

35,7 % ▼



Помидоры, кг

20,7 % ▼

Непродовольственные товары



Доска обрезная, м3

17,7 % ▲



Ювелирные изделия

12,5 % ▲



Анальгин отечественный,
500 мг, 10 таблеток

7,4 % ▼



Термометр медицинский
безртутный (галинстановый), шт.

6,4 % ▼

Услуги



Экскурсионные услуги

10,5 % ▲



Проезд в поездах дальнего следования,
в расчете на 100 км пути

10,3 % ▲



Кинотеатры, билет

9,1 % ▼



Наибольший рост




Наибольшее снижение

ОПЕРАТИВНЫЕ ДАННЫЕ ПО САНКТ-ПЕТЕРБУРГУ

МАЙ 2023 г. В % К ДЕКАБРЮ ПРЕДЫДУЩЕГО ГОДА

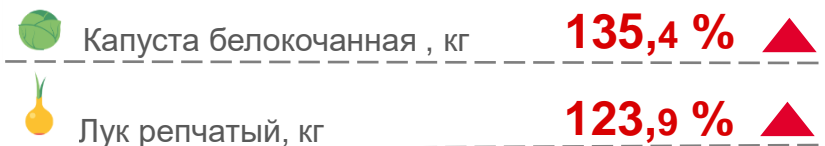


ИНДЕКСЫ ПОТРЕБИТЕЛЬСКИХ ЦЕН

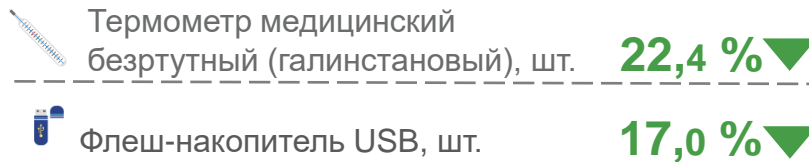


ИЗМЕНЕНИЕ СРЕДНИХ ПОТРЕБИТЕЛЬСКИХ ЦЕН

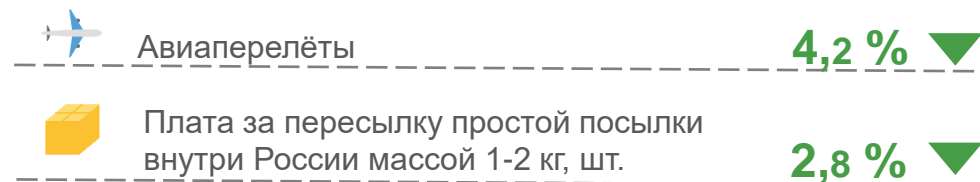
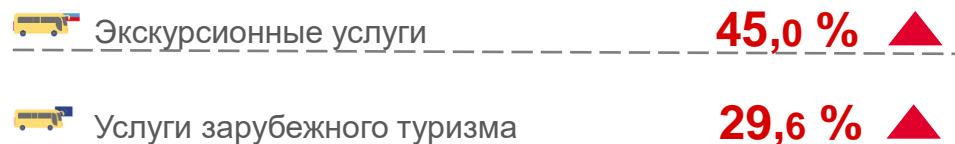
Продовольственные товары



Непродовольственные товары



Услуги



▲ Наибольший рост

▼ Наибольшее снижение